

QUICKSILVER®

INFLATABLES



WWW.QUICKSILVER-INFLATABLES.COM



Q

QUICKSILVER INFLATABLES.

I nostri battelli gonfiabili sono molto più che semplici gommoni o tender: sono la soluzione perfetta per chi vuole divertirsi ovunque a un prezzo contenuto. I battelli gonfiabili Quicksilver Inflatables sono rapidi da stivare e da varare. Leggeri e facilmente trasportabili, possono essere sistemati senza problemi nel bagagliaio dell'auto o nel gavone.

I battelli gonfiabili Quicksilver Inflatables sono l'ideale per chi è alla ricerca di un tender o di un natante agile, leggero e conveniente per gite al lago o al mare insieme alla famiglia. Grazie alla vasta gamma di dimensioni, paglioli e scafi disponibili, troverai sicuramente il prodotto perfetto per le tue esigenze.



CARATTERISTICHE PRINCIPALI	4
TENDY 200 / 240	7
AIRDECK 250 / 300 / 320	9
SPORT 250 / 300 / 320	11
SPORT HD 365 / 420 / 470	13
ALU-RIB 270 / 290	15
ALU-RIB 320 / 350 / 380 / 420.....	17
ALU-RIB HYPALON 320 / 350	19
PANORAMICA GAMME	22
SPECIFICHE TECNICHE	24
CONSOLE	26
ACCESSORI OPTIONAL	28
ACCESSORI	30
LISTA DESIDERI	32
POWERED BY MERCURY	34

CARATTERISTICHE PRINCIPALI




1 ● SEDILE REGOLABILE (SCORREVOLE)



2 ● VALVOLA DI GONFIAGGIO/SGONFIAGGIO
CON ADESIVO INDICANTE LA PRESSIONE



3 ● SCALMO SALDO E ROBUSTO



4 ● PARABORDO GRANDE



5 ● AMPIA FASCETTA IN NYLON REGOLABILE
PER IL FISSAGGIO DEL SERBATOIO




6 ● VALVOLA DI DRENAGGIO A SCORRIMENTO



FISSAGGI IN VELCRO

7



TIENTIBENE

8



Tendy. Leggero, compatto e affidabile. Il più pratico da alare!

- ⊗ PVC bianco da 0,7mm
- ⊗ Ampio parabordo nero
- ⊗ Sedile regolabile
- ⊗ Pagliolo gonfiabile o a listelli
- ⊗ Ampia fascetta in nylon regolabile per il fissaggio del serbatoio (modelli con Pagliolo gonfiabile)
- ⊗ Chiglia gonfiabile per prestazioni superiori (modelli con Pagliolo gonfiabile)
- ⊗ Protezione chiglia
- ⊗ Anelli a D per traino
- ⊗ Tientibene esterno
- ⊗ Borsa per il trasporto
- ⊗ Pompa a mano doppia azione
- ⊗ Kit di riparazione (senza colla)
- ⊗ Remi in alluminio

TENDY	Pagliolo gonfiabile		Pagliolo a listelli	
	200	240	200	240
Lunghezza (m)	2,0	2,4	2,0	2,4
Peso (kg)	16,8	18,8	21,8	23,8
Pers. max.	2	3	2+1	3
Hp max.	3,5	4	3,5	4
Dimensioni imballaggio (cm)	93x47x20	98x48x25	93x47x20	98x48x25



Bianco

TENDY 200/240



200 TENDY

Pagliolo a listelli



Pagliolo gonfiabile



AirDeck. Un tender spazioso e raffinato per la tua barca!

- ⊗ PVC bianco da 0,9 mm
- ⊗ Ampio parabordo bianco e blu
- ⊗ Sedile regolabile
- ⊗ Pagliolo gonfiabile AirDeck
- ⊗ Ampia fascetta in nylon regolabile per il fissaggio del serbatoio
- ⊗ Chiglia gonfiabile per prestazioni superiori
- ⊗ Protezione chiglia
- ⊗ Anelli a D per traino
- ⊗ Tientibene esterno
- ⊗ Maniglie di trasporto multiple
- ⊗ Borsa per il trasporto
- ⊗ Pompa a mano doppia azione
- ⊗ Kit di riparazione (senza colla)
- ⊗ Remi in alluminio

AIRDECK	250	300	320
Lunghezza (m)	2,49	3,00	3,20
Peso (kg)	28	37	42
Pers. max.	3+1	4	5
Hp max.	5	15	20
Dimensioni imballaggio (cm)	100x54x25	102x55x24	108x57x25



Bianco

AIRDECK

250 / 300 / 320



300 AIRDECK

Pagliolo gonfiabile



Maniglie di trasporto



Sport. Potente e compatto, per affrontare ogni avventura!

- ⊗ PVC grigio medio da 0,9 mm
- ⊗ Ampio parabordo bianco e nero
- ⊗ Sedile regolabile
- ⊗ Pagliolo in alluminio
- ⊗ Ampia fascetta in nylon regolabile per il fissaggio del serbatoio
- ⊗ Chiglia gonfiabile per prestazioni superiori
- ⊗ Protezione chiglia
- ⊗ Anelli a D per traino
- ⊗ Tientibene esterno
- ⊗ Maniglie di trasporto multiple
- ⊗ Borsa per il trasporto
- ⊗ Pompa a mano doppia azione
- ⊗ Kit di riparazione (senza colla)
- ⊗ Remi in alluminio

SPORT	250	300	320
Lunghezza (m)	2,49	3,00	3,20
Peso (kg)	35	49	54
Pers. max.	3+1	4	5
Hp max.	8	15	20
Dimensioni imballaggio (cm)	98x57x22	115x57x22	113x60x25



Grigio medio

SPORT

250 / 300 / 320



320 SPORT

Pagliolo in alluminio



Sport HD. Il compagno perfetto per gli amanti della pesca e delle immersioni!

- ⊗ PVC grigio medio o rosso da 1,2mm
- ⊗ Ampio parabordo rosso e nero
- ⊗ Pagliolo in alluminio
- ⊗ Ampia fascetta in nylon regolabile per il fissaggio del serbatoio
- ⊗ Protezione chiglia
- ⊗ Anelli a D per traino, rinforzati
- ⊗ Tientibene esterno
- ⊗ Maniglie di trasporto multiple
- ⊗ Borsa per il trasporto
- ⊗ Pompa a mano doppia azione
- ⊗ Kit di riparazione (senza colla)
- ⊗ Pagaie in alluminio

SPORT HD	365	420	470
Lunghezza (m)	3,65	4,20	4,70
Peso (kg)	79	115	129
Pers. max.	6	8	10
Hp max.	25	40	60
Dimensioni imballaggio (cm)	135x74x40	135x74x43	135x74x46



Rosso

SPORT HD

365 / 420 / 470



470 SPORT HD

Pagliolo in alluminio



Grigio medio

ALU-RIB. *Un tender spazioso e raffinato per la tua barca!*

- ⊗ PVC bianco da 0,9 mm e scafo da 2,5 mm o PVC grigio scuro da 0,9 mm e scafo da 2,5 mm
- ⊗ Parabordo grande nero o blu scuro con banda bianca
- ⊗ Sedile regolabile
- ⊗ Pagliolo a V
- ⊗ Pagliolo con cuscinetti antiscivolo
- ⊗ Protezione chiglia
- ⊗ Tientibene esterno
- ⊗ Anelli a D per traino, rinforzati
- ⊗ Maniglie di trasporto multiple
- ⊗ Pompa a mano doppia azione
- ⊗ Kit di riparazione (senza colla)
- ⊗ Remi in alluminio

ALU-RIB PVC	270	290
Lunghezza (m)	2,70	2,90
Peso (kg)	38	41
Portata massima persone	3	4
Hp max.	10	15



Bianco


ALU-RIB

270 / 290



290 ALU-RIB

Pagliolo a V



Grigio scuro

A **LU-RIB** *Pratico e stabile in qualunque condizione meteo-marina!*

- ⊗ *PVC bianco da 0,9 mm e scafo da 2,5 mm o PVC grigio scuro da 0,9 mm e scafo da 2,5 mm*
- ⊗ *Parabordo grande nero o blu scuro con banda bianca*
- ⊗ *Sedile regolabile*
- ⊗ *Scafo doppio con pagliolo piatto*
- ⊗ *Gavone di prua (con possibilità di ospitare il serbatoio)*
- ⊗ *Pagliolo con cuscinetti antiscivolo*
- ⊗ *Specchio di poppa rinforzato*
- ⊗ *Specchio di poppa con occhielli di sollevamento*
- ⊗ *Anelli a D per traino, rinforzati*
- ⊗ *Tientibene esterno*
- ⊗ *Maniglie di trasporto multiple*
- ⊗ *Protezione chiglia*
- ⊗ *Pompa a mano doppia azione*
- ⊗ *Kit di riparazione (senza colla)*
- ⊗ *Remi o pagaie in alluminio*

ALU-RIB PVC	320	350	380	420
Lunghezza (m)	3,20	3,50	3,80	4,20
Peso (kg)	61,3	69	92	115
Portata massima persone	5	6	7	8
Hp max.	20	25	30	40



Grigio scuro

ALU-RIB


320 / 350 / 380 / 420



380 ALU-RIB

Pagliolo piatto

Specchio di poppa rinforzato



Bianco

A LU-RIB Hypalon. Il compagno ideale per i climi più caldi!

- ⊗ Hypalon bianco crema da 0,84 mm e scafo bianco da 2,5 mm
- ⊗ Ampio parabordo blu scuro con banda bianca
- ⊗ Sedile regolabile
- ⊗ Scafo doppio con ponte piatto
- ⊗ Gavone di prua (possibile il montaggio del serbatoio carburante)
- ⊗ Pagliolo anti-scivolo in teak
- ⊗ Specchio di poppa rinforzato
- ⊗ Golfari di sollevamento specchio di poppa
- ⊗ Anelli a D per traino, rinforzati
- ⊗ Tientibene esterno
- ⊗ Maniglie trasporto in Hypalon
- ⊗ Protezione chiglia
- ⊗ Pompa a mano doppia azione
- ⊗ Kit di riparazione (senza colla)
- ⊗ Pagaie in alluminio
- ⊗ Valvola di sicurezza sovrapressione Bravo

ALU-RIB Hypalon	320	350
Lunghezza (m)	3,2	3,5
Peso (kg)	66,3	73,4
Portata massima persone	5	6
Hp max.	20	25



Bianco crema

ALU-RIB Hypalon


320 / 350



350 ALU-RIB Hypalon

Pagliolo piatto

Specchio di poppa rinforzato





SCOPRI DI PIÙ



PANORAMICA GAMME




TENDY 200 / 240



AIRDECK 250 / 300 / 320



SPORT 250 / 300 / 320



ALU-RIB 270 / 290 / 320

































SPORT HD 365 / 420 / 470



350 / 380 / 420

SPECIFICHE TECNICHE

	MODELLI	PAGLIOLO	CATEGORIA	LUNGHEZZA (M)	LARGHEZZA (CM)	PESO (KG)	CAPACITÀ PASSEGGERI
TENDY	200 TENDY	Pagliolo a listelli	D	2,00	134	21,8	2
		Pagliolo gonfiabile	D	2,00	134	16,8	2+1
	240 TENDY	Pagliolo a listelli	D	2,40	134	23,8	3
		Pagliolo gonfiabile	D	2,40	134	18,8	3
AIRDECK	250 AIRDECK	Pagliolo gonfiabile	D	2,49	152	28	3+1
	300 AIRDECK	Pagliolo gonfiabile	C	3,00	152	37	4
	320 AIRDECK	Pagliolo gonfiabile	C	3,20	152	42	5
SPORT	250 SPORT	Alluminio	D	2,49	152	35	3+1
	300 SPORT	Alluminio	C	3,00	152	49	4
	320 SPORT	Alluminio	C	3,20	152	54	5
	365 SPORT HD	Alluminio	C	3,65	170	79	6
	420 SPORT HD	Alluminio	C	4,20	192	115	8
	470 SPORT HD	Alluminio	C	4,70	192	129	10
ALU-RIB PVC	270 ALU-RIB	Pagliolo a V	D	2,70	163	38	3
	290 ALU-RIB	Pagliolo a V	D	2,90	163	41	4
	320 ALU-RIB	Alluminio	C	3,20	163	61,3	5
	350 ALU-RIB	Alluminio	C	3,50	163	69	6
	380 ALU-RIB	Alluminio	C	3,80	169	92	7
	420 ALU-RIB	Alluminio	C	4,20	169	115	8
ALU-RIB Hypalon	320 ALU-RIB	Alluminio	C	3,20	163	66,3	5
	350 ALU-RIB	Alluminio	C	3,50	163	73,4	6

PORTATA MAX. (KG)	PESO MOTORE MAX. (KG)	POTENZA MAX. (HP)	DIAMETRO TUBOLARE (CM)	NUMERO DI CAMERE D'ARIA	ALTEZZA SPECCHIO DI POPPA	COLORI	
330	20	3,5	36	3	S		
330	20	3,5	36	3 + chiglia + pagliolo	S		
360	25	4	36	3	S		
390	25	4	36	3 + chiglia + pagliolo	S		
400	35	5	42	3 + chiglia + pagliolo	S		
425	50	15	42	3 + chiglia + pagliolo	S		
475	60	20	42	3 + chiglia + pagliolo	S		
400	40	8	42	3 + chiglia	S		
425	50	15	42	3 + chiglia	S		
475	60	20	42	3 + chiglia	S		
725	80	25	44	3 + chiglia	S		
1100	100	40	50	3 + chiglia	L		
1300	125	60	50	5 + chiglia	L		
370	45	10	42	3	S		
480	50	15	42	3	S		
570	60	20	42	3	S		
680	80	25	42	3	S		
740	90	30	45	3	S		
1100	100	40	45	4	S		
570	60	20	42	3	S		
680	80	25	42	3	S		

Bianco



Bianco crema



Grigio medio



Grigio scuro



Rosso



CONSOLE



CONSOLE PILOTA
1 PERSONA
FCT725



CONSOLE PILOTA
2 PERSONA
FCT880



JOCKEY
CONSOLE
SU400

COLORI CONSOLE						
NUMERI PARTICOLARE	8M0162901	8M0162900	8M0162903	8M0162902	8M0162905	8M0162904
CUSCINI CONSOLE						

NUMERO PERSONE	1	2	1
PESO CONSOLE	25kg	27kg	25kg
LUNGHEZZA CONSOLE	91.5 cm	95 cm	116 cm
ALTEZZA CONSOLE	82 cm	85 cm	91 cm
PROFONDITA' SEDILE	72.5 cm	88 cm	27 cm
LARGHEZZA SEDILE	72.5 cm	72.5 cm	40 cm
ALTEZZA SEDILE	50 cm	50 cm	40 cm

QUICKSILVER 320 ALU-RIB			
QUICKSILVER 350 ALU-RIB			
QUICKSILVER 380 ALU-RIB			
QUICKSILVER 420 ALU-RIB			



**CONSOLE GUIDA
SU400**



**SEDILE/GAVONE FCT550
CONSOLE GUIDA
PER 1 PERSONA**



**SEDILE/GAVONE FCT725
CONSOLE GUIDA
PER 1 PERSONA**



**SEDILE/GAVONE FCT880
CONSOLE GUIDA
PER 2 PERSONE**

●	●	●	●	●	●	●	●
8M0162909	8M0162908	8M0162907	8M0162906	8M0168453	8M0168454	8M0165076	8M0165061
● ●	● ●	● ●	● ●	● ●	● ●	● ●	● ●

2	1	1	2
17kg	15.6kg	18kg	20.7kg
66cm	35cm	35cm	35cm
89cm	78cm	83cm	83cm
40cm	55cm	72.5cm	88cm
40cm	55cm	72.5cm	72.5cm
36cm	45cm	50cm	50cm

●	●	●	●
●	●	●	●
●	●	●	●

ACCESSORI OPTIONAL



CUSCINO DI PRUA IN SEMILPELLE PER ALU-RIBS

8M0162896 - Grigio-Bianco

8M0168455 - Nero-Grigio



BORSA PORTAOGGETTI CON CUSCINO DI SEDUTA GRIGIO

8M0162897 - 80x20 cm

8M0162898 - 85x20 cm

8M0162899 - 90x20 cm

8M0175528 - 105x20 cm

8M0175529 - 120x20 cm



**MANOMETRO PER
POMPA A MANO**

8M0161869



**POMPA A MANO
DOPPIA AZIONE (STANDARD)**

8M0148926

ACCESSORI




PARTI ELETTRICHE

Il nostro kit di luci di navigazione assicura visibilità e sicurezza; la batteria resta al riparo dagli schizzi d'acqua.

Goditi ogni minuto che trascorri a pescare con la nostra selezione di portacanne e reti porta oggetti.

PESCA




CARBURANTE

I serbatoi Attwood sono perfetti da abbinare a ogni fuoribordo, e sono facili da rimuovere per il rifornimento.

GIUBBOTTO SALVAGENTE

Il giubbotto salvagente automatico Mercury e i giubbotti salvagente Quicksilver sono leggeri ed ergonomici.



ORMEGGIO

Facili da piegare e riporre, le ancore pieghevoli Attwood sono l'ideale per i battelli gonfiabili. Le nostre cime Marine offrono un ottimo rapporto tra peso e resistenza, e soddisfano le esigenze di ogni diportista.



POMPA

Elimina l'acqua o altri liquidi indesiderati dalla barca in tutta sicurezza con la nostra pompa di sentina manuale.

Risali a bordo comodamente e in sicurezza con la nostra ampia gamma di scalette.



SICUREZZA



GAVONE

Utilizza le nostre sacche stagne per i tuoi oggetti e sposta comodamente il tuo gommone con le apposite ruote di alaggio.

Incrementa le prestazioni del tuo fuoribordo e migliora la stabilità e la manovrabilità della tua barca.



MOTORE

LISTA DESIDERI

CODICE PRODOTTO	DESCRIZIONE	SPECIFICHE TECNICHE	LA TUA SELEZIONE
PARTI ELETTRICHE			
14196-7	Kit luci di navigazione portatili	352x184x267 mm	<input type="checkbox"/>
9076-1	Cassetta per batteria Power	-	<input type="checkbox"/>
9084-1	Cassetta per batteria con sfiati	381x398x247 mm	<input type="checkbox"/>
9067-1	Cassetta per batteria con sfiati	352x184x267 mm	<input type="checkbox"/>
PESCA			
12773-2	Rete portaoggetti	Medio	<input type="checkbox"/>
5017-6	Piastra di adattamento per portacanne da imbarcazioni gonfiabili	-	<input type="checkbox"/>
5014-4	Portacanne nero	-	<input type="checkbox"/>
5010W4	Portacanne bianco	-	<input type="checkbox"/>
CARBURANTE			
8803i2	Serbatoio senza indicatore	11,4L	<input type="checkbox"/>
8806iG2	Serbatoio con indicatore	23,7L	<input type="checkbox"/>
8812iG2	Serbatoio con indicatore	45,5L	<input type="checkbox"/>
93806UUS7	Kit linea carburante universale	-	<input type="checkbox"/>
11526-3	Set di fascette per serbatoio	12L e 23L	<input type="checkbox"/>
11512-3	Set di fascette per serbatoio	46L	<input type="checkbox"/>
GIUBBOTTO SALVAGENTE			
20811279	Mercury automatic lifejacket junior	100N	<input type="checkbox"/>
20811246	Giubbotto salvagente Quicksilver per adulti	100N	<input type="checkbox"/>
20811247	Giubbotto salvagente Quicksilver per adulti (borsa con 4 pezzi)	100N	<input type="checkbox"/>
20811249	Giubbotto salvagente automatico Mercury per adulti	165N	<input type="checkbox"/>
ORMEGGIO			
11964-1	Ancora a rampino pieghevole	1,36 kg	<input type="checkbox"/>
11966-1	Ancora a rampino pieghevole	2,26 kg	<input type="checkbox"/>
11968-1	Ancora a rampino pieghevole	3,4 kg	<input type="checkbox"/>
77203004	Ancora a rampino pieghevole	4 kg	<input type="checkbox"/>
77203006	Ancora a rampino pieghevole	6 kg	<input type="checkbox"/>

CODICE PRODOTTO	DESCRIZIONE	SPECIFICHE TECNICHE	LA TUA SELEZIONE
11711-7	Fune di ormeggio a 3 trefoli in nylon intrecciato, bianca	3m - Ø 10mm	<input type="checkbox"/>
11706-7	Fune di ormeggio a 3 trefoli in nylon intrecciato, bianca	4,5m - Ø 12mm	<input type="checkbox"/>
11734-1	Fune di ancoraggio in nylon intrecciato, bianca	30m - Ø 10mm	<input type="checkbox"/>
11708-1	Fune di ancoraggio in nylon intrecciato, bianca	45m - Ø 10mm	<input type="checkbox"/>
POMPA			
11596-2	Pompa di sentina manuale	con manicotto da 80cm	<input type="checkbox"/>
SICUREZZA			
11830-2	Kit di sicurezza sassola	-	<input type="checkbox"/>
79625102	Scaletta di risalita gonfiabile a 2 pioli	25x99cm	<input type="checkbox"/>
79625103	Scaletta di risalita gonfiabile a 3 pioli	25x110cm	<input type="checkbox"/>
79602103	Scala di corda a 3 pioli	29x11,5cm	<input type="checkbox"/>
79602104	Scala di corda a 4 pioli	29 x 14cm	<input type="checkbox"/>
11865-4	Scala di corda a 5 pioli	29x16,5cm	<input type="checkbox"/>
RIMESSAGGIO			
11894-2	Borsa impermeabile Heavy-Duty	40L	<input type="checkbox"/>
11897-2	Borsa impermeabile Heavy-Duty	20L	<input type="checkbox"/>
85540174	Ruote di alaggio, montaggio a poppa	-	<input type="checkbox"/>
PRODOTTI PER LA PULIZIA			
30102EU1	Detergente e protettivo per il tuo gommone	650ml	<input type="checkbox"/>
11807-2	Kit spazzola telescopica 2 in 1 con interruttore on/off e attacco gancio per barca		<input type="checkbox"/>
MOTORE			
9400-7	Idrostabilizzatore per fuoribordo	50hp →	<input type="checkbox"/>
9401-7	Idrostabilizzatore per fuoribordo	→ 50hp	<input type="checkbox"/>

POWERED BY MERCURY

IL MEGLIO PER LA VOSTRA NAVIGAZIONE

Quando equipaggi il tuo battello gonfiabile Quicksilver Inflatables con un fuoribordo Mercury, non stai solo utilizzando la miglior motorizzazione disponibile sul mercato, ma ti stai anche affidando ad un team di professionisti che si prenderà cura del tuo motore. Qualunque uso tu voglia fare della tua barca (pescare, andare in gita o semplicemente relax in una giornata soleggiata), tutti noi di Mercury lavoriamo per garantirti un'esperienza di navigazione indimenticabile.



2.5 - 6hp

LEGGEREZZA E PREZZI CONTENUTI NON SONO TUTTO

La facilità nel trasporto è essenziale per i motori fuoribordo di questa fascia di potenza, e i modelli FourStroke da 2,5-6 hp sono tra i fuoribordo più leggeri della categoria. Ogni motore Mercury FourStroke portatile presenta una dotazione ricca, dal blocco automatico in retromarcia al pratico serbatoio di carburante integrato.

8 - 9.9hp

UN PRIMATO DI LEGGEREZZA NELLA LORO CLASSE DI POTENZA

Pur essendo i più leggeri nella loro classe di potenza, i motori Mercury FourStroke da 8-9,9 hp non risparmiano altre caratteristiche di pregio. I nostri motori FourStroke da 8-9,9 hp sono dotati di una comoda barra guida multifunzione che consente di cambiare marcia facilmente con una sola mano.





15 - 20hp

OTTIENI IL MEGLIO

Più potenza. Più controllo. Più comfort. I fuoribordo Mercury FourStroke da 15 e 20hp sono concepiti per migliorare ogni singolo minuto della tua esperienza di navigazione.

BARRA UTILIZZABILE CON ENTRAMBE LE MANI

La arra montata in posizione centrale prevede un'agevole regolazione sull'asse orizzontale nonché la rotazione reversibile della manopola dell'acceleratore, per l'installazione a babordo o a tribordo.



25 - 30hp

GRANDE COPPIA A BASSI REGIMI

Forse questi motori FourStroke da 25-30hp non erogano tanta potenza, ma in quanto a cilindrata non temono confronti. Questi fuoribordo sviluppano una grande coppia a bassi regimi e dispongono della potenza sufficiente per far planare la tua imbarcazione con una risposta immediata del motore ed un'accelerazione brillante.



QUICKSILVER®

INFLATABLES

2021 MODELLI



Il sistema di qualità di
Brunswick Marine in EMEA
è certificato ISO 9001

© 2021 Brunswick Marine in EMEA. Tutti i diritti sono riservati. 9M0101904

In Brunswick Marine in EMEA siamo alla ricerca continua di metodi atti a migliorare i prodotti che progettiamo, fabbrichiamo e distribuiamo. Ogni sforzo viene compiuto affinché la documentazione relativa alle vendite e alla manutenzione sia sempre aggiornata. Modifiche alle caratteristiche dei motori, battelli e accessori sono sempre in corso.

Questo catalogo non deve essere considerato come guida precisa alle caratteristiche più recenti. Questo catalogo on costituisce una promozione per la vendita di determinati motori, imbarcazioni o accessori. I distributori ed i concessionari non sono né agenti né affiliati di Brunswick Marine in EMEA e pertanto non dispongono dell'autorità necessaria per vincolare Brunswick Marine in EMEA tramite dichiarazioni o affermazioni esplicite, comprese, e non sole, eventuali dichiarazioni legali riguardanti prodotti, vendite, applicazioni ed operazioni manutentive.

Non tutti i prodotti sono disponibili in tutti i paesi ed alcuni di essi sono disponibili solo in quantità limitate. Alcuni prodotti illustrati in questo catalogo sono dotati di accessori optional. Rivolgetevi al vostro rivenditore di zona.